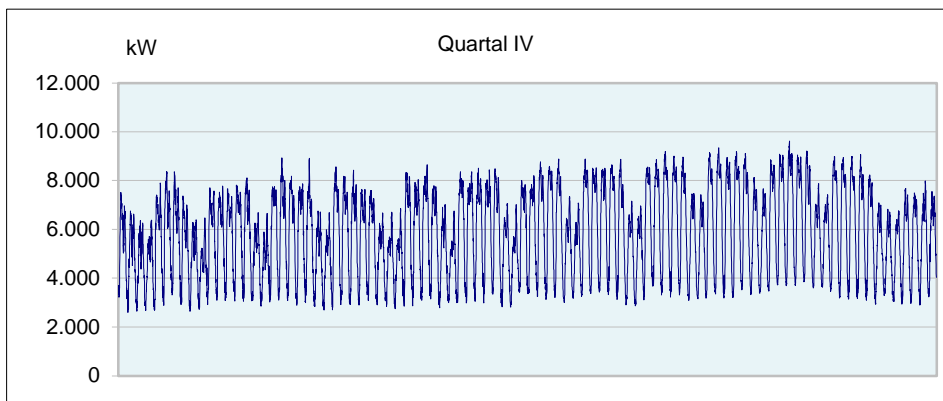
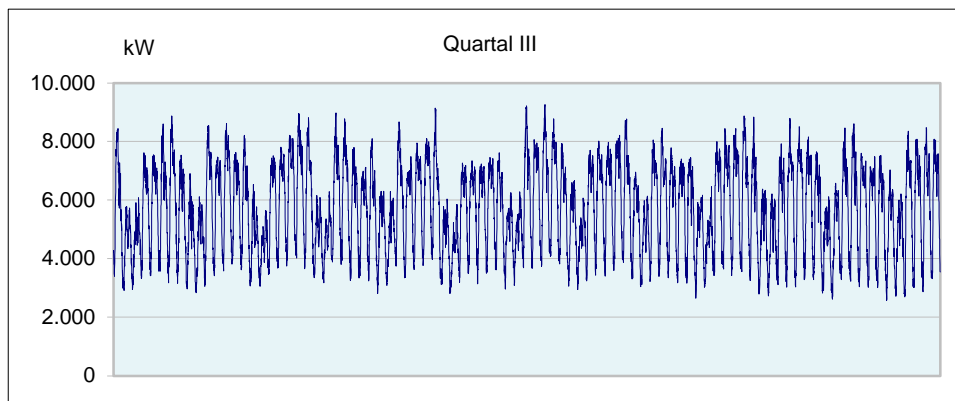
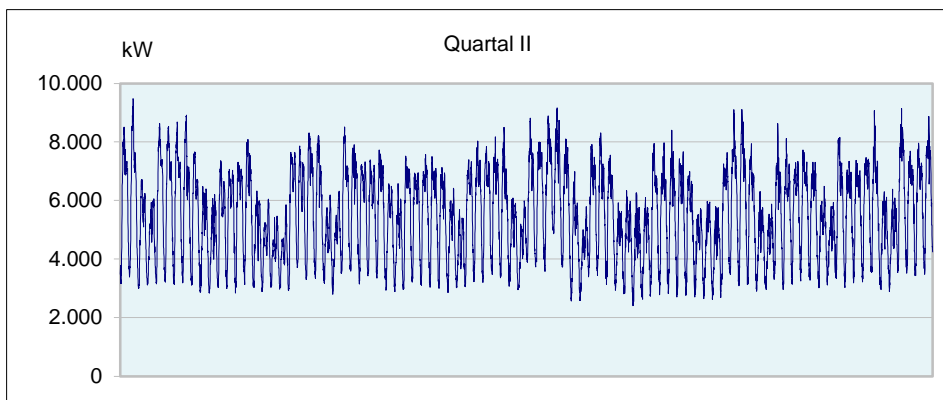
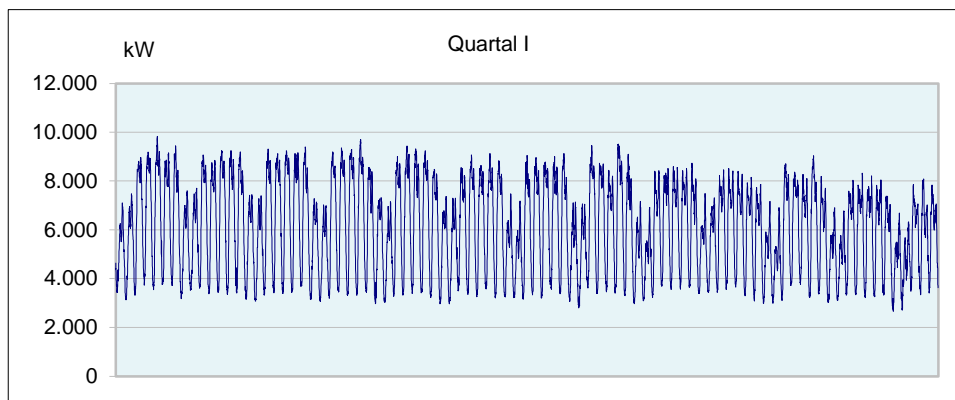


**Umspannung HS/MS**  
**Lastverlauf der Jahreshöchstlast**

**§ 23c Abs. 3 Nr. 1 EnWG**  
**GJ 2022**



|                             |                          |
|-----------------------------|--------------------------|
| Jahresarbeit                | 50.590.779 kWh           |
| Höchstleistung              | 9.826 kW                 |
| Datum/Zeit P <sub>max</sub> | 05.01.2022 12:45 Uhr MEZ |

Die Daten basieren auf LGL, die zum Teil nicht gemessen sind (Hochrechnungen, Auffüllen von Lücken...).  
Abweichungen zu den Abrechnungswerten sind daher vorhanden.